



**PT SELAMAT SEMPURNA Tbk**

MANUFACTURER OF AUTOMOTIVE PARTS  
MEMBER OF ADR GROUP - AUTOMOTIVE DIVISION

**MENAVIGASI DISRUPSI GLOBAL,  
MENGHADIRKAN NILAI  
BAGI PEMEGANG SAHAM**

**2025** RINGKASAN  
LAPORAN  
TAHUNAN

## TEMA



## MENAVIGASI DISRUPSI GLOBAL, MENGHADIRKAN NILAI BAGI PEMEGANG SAHAM

Tahun 2025 diwarnai oleh berbagai disrupsi global yang mempengaruhi stabilitas perdagangan dan industri otomotif, termasuk kebijakan tarif internasional, ketegangan geopolitik lintas kawasan, serta perubahan dinamika permintaan pasar. Dalam konteks tersebut, PT Selamat Sempurna Tbk ("Perseroan") turut menghadapi tantangan domestik, khususnya meningkatnya tekanan persaingan produk impor truk CBU (*Completely Built-Up*), yang berdampak pada kinerja segmen karoseri pada entitas anak Perseroan.

Di tengah lingkungan yang penuh tantangan tersebut, Perseroan tetap berfokus pada penciptaan nilai pemegang saham secara berkelanjutan. Disiplin biaya, peningkatan efisiensi operasional, diversifikasi pasar, serta pengelolaan modal yang *prudent* menjadi pilar utama dalam menjaga profitabilitas dan ketahanan keuangan, sekaligus memastikan keberlangsungan usaha jangka panjang.

Memasuki tahun 2026, di tengah terus meningkatnya kompleksitas geopolitik global, Perseroan berada pada posisi yang semakin siap. Dengan dukungan tata kelola perusahaan yang kuat, struktur keuangan yang sehat, serta strategi yang berorientasi pada keberlanjutan, Perseroan optimistis mampu menavigasi berbagai disrupsi dan secara konsisten menciptakan *Total Shareholders Return* yang berkelanjutan.

**Penjualan neto Rp5,34 Triliun, naik 3,37%**

**Laba tahun berjalan\* Rp1,13 Triliun, naik 9,86%**

**Laba per saham\* Rp195, naik 9,55%**

**Rata-rata Pertumbuhan Penjualan Tahunan selama 33 tahun: 18%**

\*Yang dapat diatribusikan kepada Pemilik entitas induk.

## DATA PERSEROAN



### PT SELAMAT SEMPURNA Tbk

<b>Bidang Usaha Utama</b>	: Industri alat-alat atau perlengkapan ( <i>spareparts</i> ) kendaraan bermotor, alat-alat berat dan mesin lainnya serta kegiatan distribusi.
<b>Tanggal Pendirian</b>	: 19 Januari 1976
<b>Modal Dasar</b>	: 8.000.000.000 saham biasa, dengan nilai nominal Rp25 per saham.
<b>Modal Ditempatkan dan Disetor Penuh</b>	: 5.758.675.440 lembar saham.
<b>Kantor Pusat</b>	: ADR Tower, Lantai 20, Jl. Pantai Indah Kapuk Boulevard, Kamal Muara, Penjaringan, Jakarta Utara, 14470, Indonesia Telp. : +62 21 3951 8888 (Hunting) Fax. : +62 21 3951 8880
<b>Situs Web</b>	: <a href="http://www.smsm.co.id">www.smsm.co.id</a>
<b>Kode Saham</b>	: SMSM
<b>Biro Administrasi Efek</b>	: PT Sinartama Gunita
<b>Akuntan Publik</b>	: Rintis, Jumadi, Rianto & Rekan (Firma anggota PwC global network)
<b>Pabrik Filter, dll</b>	: Jl. Raya Curug No. 88 Kadu Jaya Kadu Jaya, Curug, Kab. Tangerang, Banten, 15810 Telp. : +62 21 5984388
<b>Pabrik Radiator</b>	: Jl. Kapuk Kamal, 88, Kamal Muara, Penjaringan Kota Adm. Jakarta Utara, DKI Jakarta, 14470 Telp. : +62 21 5555888 +62 21 5551646

# IKHTISAR KEUANGAN

## PT Selamat Sempurna Tbk dan Entitas Anaknya

Laporan Laba Rugi dan Penghasilan Komprehensif Lain Konsolidasian	2025	2024	2023
Penjualan Neto	5.339	5.165	5.108
Beban Pokok Penjualan	3.361	3.251	3.271
Laba Bruto	1.978	1.914	1.837
Laba Usaha	1.502	1.375	1.282
Laba Tahun Berjalan <sup>1</sup>	1.220	1.118	1.038
Laba Tahun Berjalan yang Dapat Diatribusikan kepada:			
Pemilik Entitas Induk	1.125	1.024	946
Kepentingan Non-Pengendali	95	94	92
Penghasilan Komprehensif Lain	32	24	(25)
Total Penghasilan Komprehensif Tahun Berjalan yang Dapat Diatribusikan kepada:			
Pemilik Entitas Induk	1.142	1.040	926
Kepentingan Non-Pengendali	110	102	87
Laba per Saham <sup>1)</sup>	195	178	164
Laporan Posisi Keuangan Konsolidasian	2025	2024	2023
Total Aset	5.164	4.964	4.589
Total Aset Lancar	3.724	3.600	3.321
Modal Kerja Bersih <sup>2</sup>	3.094	2.830	2.675
Total Liabilitas Jangka Pendek	630	770	646
Total Liabilitas Jangka Panjang	227	268	301
Total Liabilitas	857	1.038	947
Total Ekuitas	4.307	3.926	3.642
Ekuitas yang Dapat Diatribusikan kepada:			
Pemilik Entitas Induk	3.808	3.473	3.227
Kepentingan Non-Pengendali	499	453	415
Total Saham Beredar	5.758.675.440	5.758.675.440	5.758.675.440
Rasio Keuangan	2025	2024	2023
Marjin Laba Bruto	37%	37%	36%
Marjin Laba Bersih <sup>3</sup>	21%	20%	19%
Laba Bersih terhadap Total Aset <sup>4</sup>	24%	23%	23%
Laba Bersih terhadap Total Ekuitas <sup>5</sup>	28%	28%	29%
Rasio Total Liabilitas terhadap Total Aset <sup>6</sup>	17%	21%	21%
Rasio Total Liabilitas terhadap Total Ekuitas <sup>7</sup>	20%	26%	26%
Rasio Lancar <sup>8</sup>	591%	468%	514%

Angka dinyatakan dalam miliar rupiah, kecuali data per saham

1. Laba Tahun Berjalan yang Dapat Diatribusikan kepada Pemilik Entitas Induk + Kepentingan Non-Pengendali
2. Aset Lancar - Liabilitas Jangka pendek
3. Laba Tahun Berjalan yang Dapat Diatribusikan Pemilik Entitas Induk / Penjualan Neto
4. Laba Tahun Berjalan / Total Aset
5. Laba Tahun Berjalan / Total Ekuitas
6. Total Liabilitas / Total Aset
7. Total Liabilitas / Total Ekuitas
8. Total Aset Lancar / Total Liabilitas Jangka Pendek

<sup>1)</sup> Yang Dapat Diatribusikan kepada Pemilik Entitas Induk

Catatan:

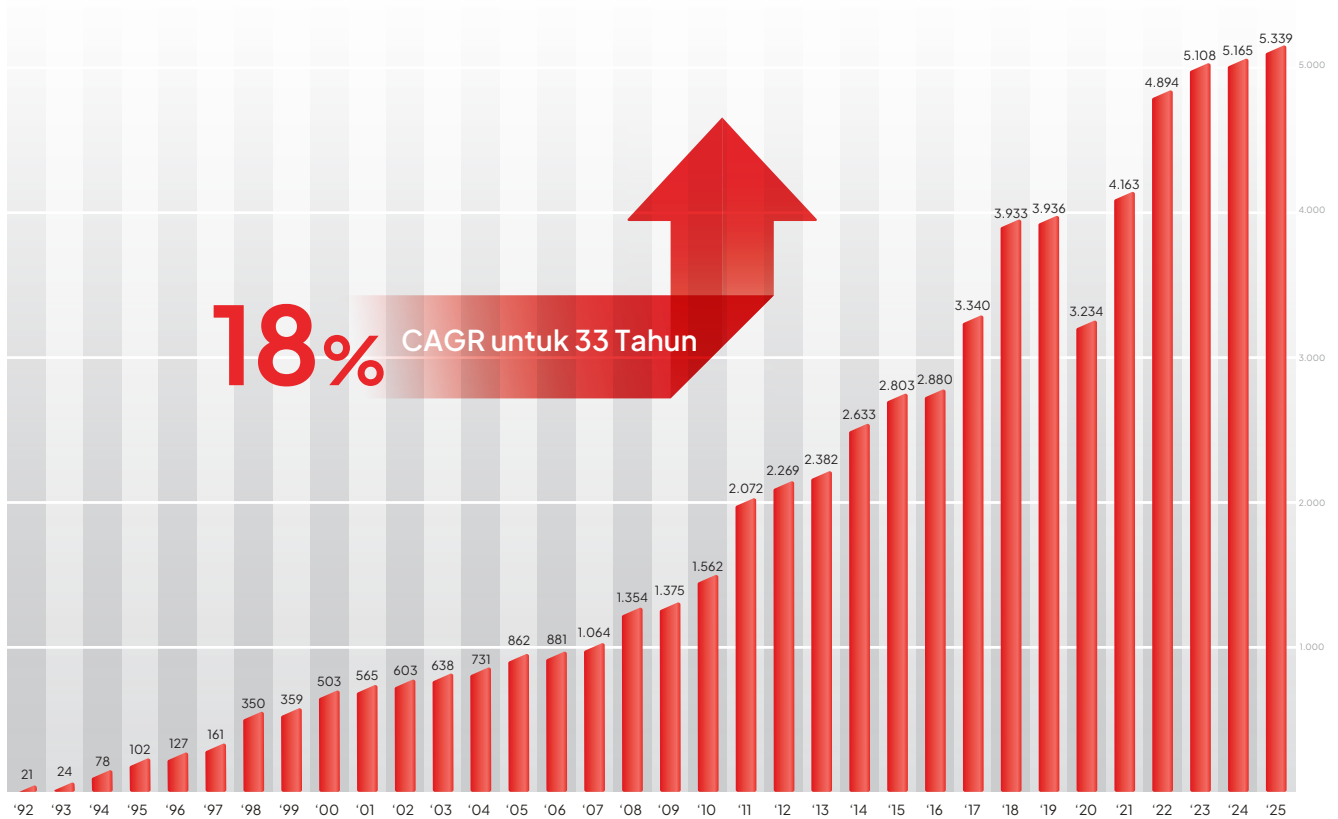
Angka-angka dalam tabel ini telah dilakukan pengecekan (footing). Perbedaan kecil dapat terjadi karena pembulatan.

# IKHTISAR UTAMA

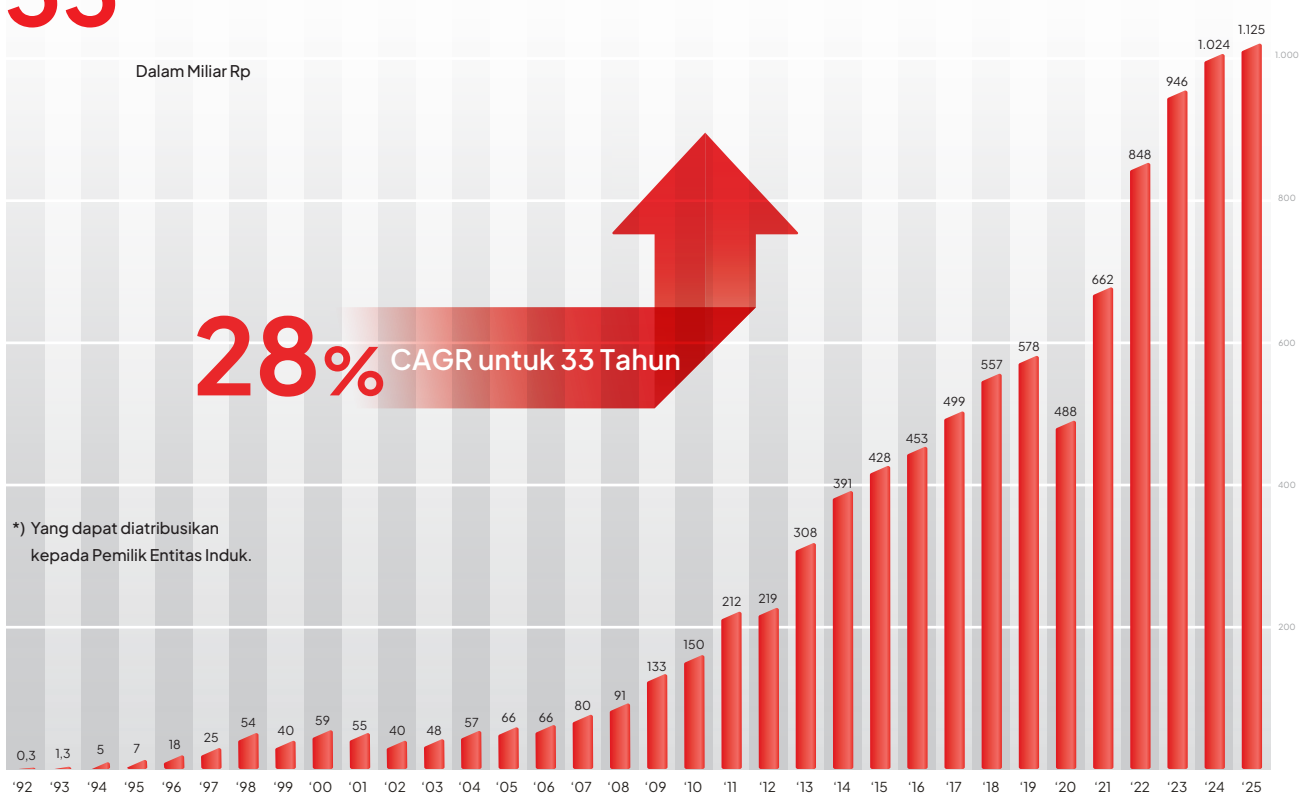


## 33 Tahun Pertumbuhan Penjualan

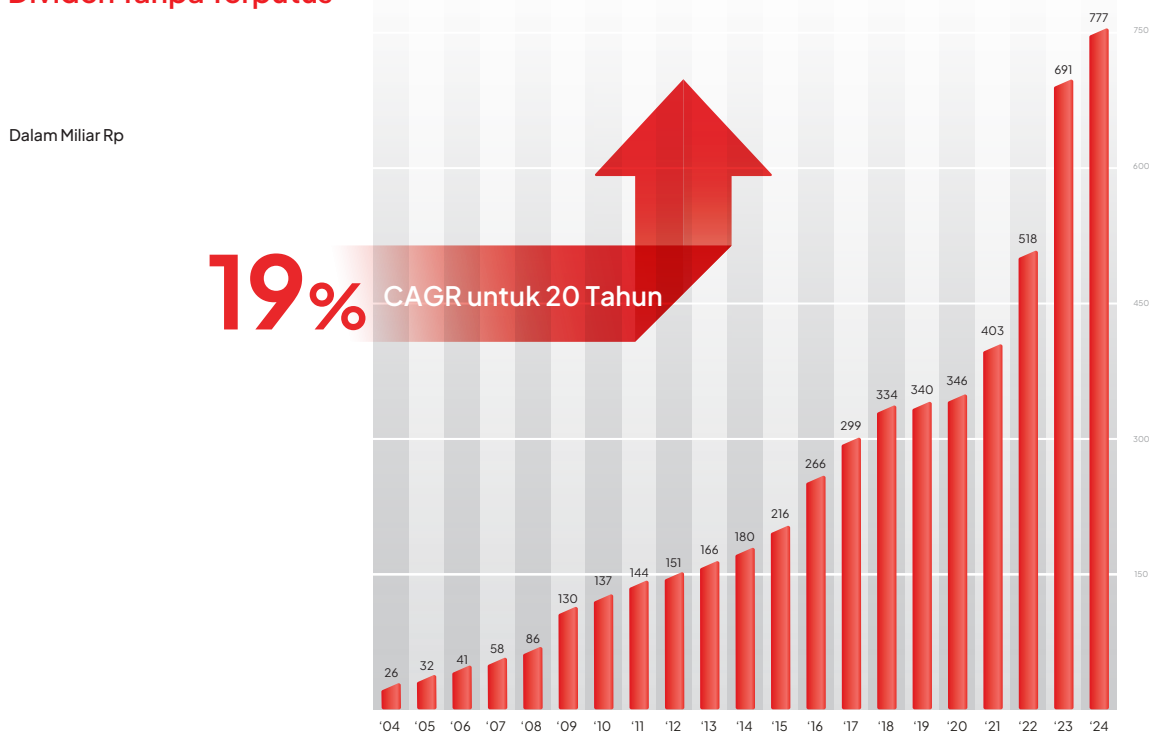
Dalam Miliar Rp



# 33 Tahun Pertumbuhan Laba Bersih\*)



# 20 Tahun Pertumbuhan Pembayaran Dividen Tanpa Terputus



# LAPORAN POSISI KEUANGAN KONSOLIDASIAN

Dinyatakan dalam jutaan Rupiah, kecuali dinyatakan lain.

ASET	2025	2024
<b>ASET LANCAR</b>		
Kas dan setara kas	1.080.091	1.113.504
Deposito berjangka	92.607	55.333
Piutang usaha - neto		
Pihak ketiga	1.173.342	1.041.464
Pihak berelasi	20.135	33.990
Piutang lain-lain		
Pihak ketiga	4.612	3.810
Pihak berelasi	27	13
Persediaan - neto	1.250.326	1.244.359
Uang muka pembelian	17.951	46.923
Biaya dibayar di muka	9.913	9.040
Pajak dibayar di muka	73.958	50.727
Aset lancar lainnya	725	826
<b>JUMLAH ASET LANCAR</b>	<b>3.723.687</b>	<b>3.599.989</b>
<b>ASET TIDAK LANCAR</b>		
Uang muka pembelian aset tetap		
Pihak ketiga	64.689	34.159
Pihak berelasi	475	67.741
Investasi pada entitas asosiasi	46.398	43.693
Investasi saham	28.471	27.256
Aset pajak tangguhan - neto	80.747	93.132
Properti investasi	62.955	62.955
Aset tetap - neto	1.074.236	932.525
Aset hak guna - neto	71.476	90.990
Aset takberwujud - neto	1.725	3.757
Aset tidak lancar lainnya	8.339	7.742
<b>JUMLAH ASET TIDAK LANCAR</b>	<b>1.439.511</b>	<b>1.363.950</b>
<b>JUMLAH ASET</b>	<b>5.163.198</b>	<b>4.963.939</b>
<b>LIABILITAS</b>	<b>2025</b>	<b>2024</b>
<b>LIABILITAS JANGKA PENDEK</b>		
Utang bank jangka pendek	27.341	35.227
Utang usaha		
Pihak ketiga	262.255	334.145
Pihak berelasi	28.837	35.125
Utang lain-lain		
Pihak ketiga	8.685	7.348
Pihak berelasi	25	32
Liabilitas keuangan derivatif	2.255	6.745
Utang pajak	97.551	119.527
Akrual	54.250	51.245
Uang muka penjualan	22.666	55.903
Kewajiban imbalan kerja jangka pendek	60.769	65.745
Liabilitas jangka panjang yang jatuh tempo dalam satu tahun:		
Kewajiban imbalan pascakerja	7.926	11.439
Utang bank	17.717	16.120
Liabilitas sewa	39.413	30.527
Liabilitas jangka pendek lainnya	-	345
<b>JUMLAH LIABILITAS JANGKA PENDEK</b>	<b>629.690</b>	<b>769.473</b>
<b>LIABILITAS JANGKA PANJANG</b>		
Liabilitas pajak tangguhan - neto	1.804	3.262
Liabilitas jangka panjang - setelah dikurangi bagian yang jatuh tempo dalam satu tahun:		
Kewajiban imbalan pascakerja	136.405	122.952
Utang bank	52.310	76.577
Liabilitas sewa	36.203	65.093
Liabilitas jangka panjang lainnya	-	567
<b>JUMLAH LIABILITAS JANGKA PANJANG</b>	<b>226.722</b>	<b>268.451</b>
<b>JUMLAH LIABILITAS</b>	<b>856.412</b>	<b>1.037.924</b>
<b>EKUITAS</b>	<b>2025</b>	<b>2024</b>
<b>EKUITAS YANG DIATRIBUSIKAN KEPADA PEMILIK ENTITAS INDUK</b>		
Modal saham - nilai nominal Rp 25 (Rupiah penuh) per saham		
Modal dasar - 8.000.000.000 saham		
Modal ditempatkan dan disetor penuh - 5.758.675.440 saham	143.967	143.967
Tambahan modal disetor	53.574	53.574
Selisih kurs karena penjabaran laporan keuangan	52.109	9.560
Komponen ekuitas lainnya	15.873	14.925
Saldo laba		
Telah ditentukan penggunaannya	28.993	28.993
Belum ditentukan penggunaannya	3.513.864	3.221.519
Jumlah	3.808.380	3.472.538
<b>KEPENTINGAN NON-PENGENDALI</b>	<b>498.406</b>	<b>453.477</b>
<b>JUMLAH EKUITAS</b>	<b>4.306.786</b>	<b>3.926.015</b>
<b>JUMLAH LIABILITAS DAN EKUITAS</b>	<b>5.163.198</b>	<b>4.963.939</b>

# LAPORAN LABA RUGI DAN PENGHASILAN KOMPREHENSIF LAIN KONSOLIDASIAN

Dinyatakan dalam jutaan Rupiah, kecuali dinyatakan lain.

Keterangan	2025	2024
<b>PENJUALAN NETO</b>	5.338.789	5.164.985
<b>BEBAN POKOK PENJUALAN</b>	(3.360.644)	(3.250.975)
<b>LABA BRUTO</b>	<b>1.978.145</b>	<b>1.914.010</b>
Beban penjualan	(304.592)	(294.668)
Beban umum dan administrasi	(237.235)	(251.884)
Penghasilan operasi lainnya	84.006	83.784
Beban operasi lainnya	(18.132)	(76.312)
<b>LABA USAHA</b>	<b>1.502.192</b>	<b>1.374.930</b>
Penghasilan keuangan	40.939	42.057
Biaya keuangan	(16.440)	(20.637)
Bagian atas laba neto entitas asosiasi	5.686	5.527
<b>LABA USAHA SEBELUM PAJAK PENGHASILAN</b>	<b>1.532.377</b>	<b>1.401.877</b>
Beban pajak penghasilan - neto	(312.049)	(283.977)
<b>LABA TAHUN BERJALAN</b>	<b>1.220.328</b>	<b>1.117.900</b>
<b>PENGHASILAN KOMPREHENSIF LAIN</b>		
Pos yang tidak akan direklasifikasikan ke laba rugi:		
Pengkukuran kembali atas liabilitas imbalan kerja	(36.964)	9.152
Bagian penghasilan komprehensif lain dari entitas asosiasi	(2)	54
Nilai wajar investasi saham	1.215	4.462
Pajak penghasilan terkait	7.865	(3.007)
Pos yang akan direklasifikasi ke laba rugi:		
Selisih kurs atas penjabaran laporan keuangan kegiatan usaha luar negeri	60.053	13.459
<b>PENGHASILAN KOMPREHENSIF LAIN TAHUN BERJALAN, SETELAH PAJAK</b>	<b>32.167</b>	<b>24.120</b>
<b>JUMLAH PENGHASILAN KOMPREHENSIF TAHUN BERJALAN</b>	<b>1.252.495</b>	<b>1.142.020</b>
<b>Laba tahun berjalan yang dapat diatribusikan kepada:</b>		
Pemilik entitas induk	1.124.703	1.024.180
Kepentingan non-pengendali	95.625	93.720
<b>Jumlah</b>	<b>1.220.328</b>	<b>1.117.900</b>
<b>Jumlah penghasilan komprehensif tahun berjalan yang dapat diatribusikan kepada:</b>		
Pemilik entitas induk	1.142.057	1.039.606
Kepentingan non-pengendali	110.438	102.414
<b>Jumlah</b>	<b>1.252.495</b>	<b>1.142.020</b>
<b>Laba per saham</b>		
dasar dan dilusian (Rupiah penuh)	<b>195</b>	<b>178</b>

# LAPORAN ARUS KAS KONSOLIDASIAN

Dinyatakan dalam jutaan Rupiah, kecuali dinyatakan lain.

Keterangan	2025	2024
Arus Kas bersih yang Diperoleh dari Aktivitas Operasi	1.123.930	1.147.857
Arus Kas bersih yang Digunakan untuk Aktivitas Investasi	(232.707)	(235.814)
Arus Kas bersih yang Digunakan untuk Aktivitas Pendanaan	(956.360)	(957.906)
Penurunan bersih kas dan setara kas	(65.137)	(45.863)
Kas dan setara kas awal tahun	1.112.104	1.129.445
Kas dan setara kas akhir tahun	1.078.310	1.112.104

# LAPORAN PERUBAHAN EKUITAS KONSOLIDASIAN

Dinyatakan dalam jutaan Rupiah, kecuali dinyatakan lain.

Keterangan	Ekuitas yang dapat Diatribusikan kepada Pemilik Entitas Induk									
	Modal Saham	Tambahkan Modal Disetor	Selisih Kurs karena Penjabaran Laporan Keuangan	Komponen Ekuitas Lainnya	Saldo Laba		Ekuitas Merging Entity	Sub-total	Kepentingan Non-pengendali	Jumlah
					Telah Ditentukan Penggunaannya	Belum Ditentukan Penggunaannya				
<b>Saldo 1 Januari 2024</b>	<b>143.967</b>	<b>56.058</b>	<b>4.308</b>	<b>11.445</b>	<b>28.993</b>	<b>2.970.786</b>	<b>11.507</b>	<b>3.227.064</b>	<b>414.476</b>	<b>3.641.540</b>
Laba tahun berjalan	-	-	-	-	-	1.021.479	2.701	1.024.180	93.720	1.117.900
Penghasilan komprehensif lain	-	-	5.252	3.480	-	6.675	19	15.426	8.694	24.120
<b>Jumlah penghasilan komprehensif tahun berjalan</b>	<b>-</b>	<b>-</b>	<b>5.252</b>	<b>3.480</b>	<b>-</b>	<b>1.028.154</b>	<b>2.720</b>	<b>1.039.606</b>	<b>102.414</b>	<b>1.142.020</b>
Dividen kas final tahun 2023	-	-	-	-	-	(230.347)	-	(230.347)	-	(230.347)
Dividen kas interim pertama tahun 2024	-	-	-	-	-	(143.967)	-	(143.967)	-	(143.967)
Dividen kas interim kedua tahun 2024	-	-	-	-	-	(201.554)	-	(201.554)	-	(201.554)
Dividen kas interim ketiga tahun 2024	-	-	-	-	-	(201.553)	-	(201.553)	-	(201.553)
Penambahan modal untuk <i>merging entity</i>	-	-	-	-	-	-	700	700	-	700
Selisih nilai yang timbul dari transaksi restrukturisasi entitas sepengendali	-	(2.484)	-	-	-	-	(14.927)	(17.411)	(139)	(17.550)
Pembayaran kepada kepentingan non-pengendali	-	-	-	-	-	-	-	-	(3.150)	(3.150)
Dividen kas oleh entitas anak kepada kepentingan non-pengendalinya	-	-	-	-	-	-	-	-	(60.124)	(60.124)
<b>Saldo 31 Desember 2024</b>	<b>143.967</b>	<b>53.574</b>	<b>9.560</b>	<b>14.925</b>	<b>28.993</b>	<b>3.221.519</b>	<b>-</b>	<b>3.472.538</b>	<b>453.477</b>	<b>3.926.015</b>
<b>Saldo 1 Januari 2025</b>	<b>143.967</b>	<b>53.574</b>	<b>9.560</b>	<b>14.925</b>	<b>28.993</b>	<b>3.221.519</b>	<b>-</b>	<b>3.472.538</b>	<b>453.477</b>	<b>3.926.015</b>
Laba tahun berjalan	-	-	-	-	-	1.124.703	-	1.124.703	95.625	1.220.328
Penghasilan komprehensif lain	-	-	42.549	948	-	(26.143)	-	17.354	14.813	32.167
<b>Jumlah penghasilan komprehensif tahun berjalan</b>	<b>-</b>	<b>-</b>	<b>42.549</b>	<b>948</b>	<b>-</b>	<b>1.098.560</b>	<b>-</b>	<b>1.142.057</b>	<b>110.438</b>	<b>1.252.495</b>
Dividen kas final tahun 2024	-	-	-	-	-	(230.347)	-	(230.347)	-	(230.347)
Dividen kas interim pertama tahun 2025	-	-	-	-	-	(143.967)	-	(143.967)	-	(143.967)
Dividen kas interim kedua tahun 2025	-	-	-	-	-	(201.554)	-	(201.554)	-	(201.554)
Dividen kas interim ketiga tahun 2025	-	-	-	-	-	(230.347)	-	(230.347)	-	(230.347)
Tambahan modal disetor	-	-	-	-	-	-	-	-	4.170	4.170
Dividen kas oleh entitas anak kepada kepentingan non-pengendalinya	-	-	-	-	-	-	-	-	(69.679)	(69.679)
<b>Saldo 31 Desember 2025</b>	<b>143.967</b>	<b>53.574</b>	<b>52.109</b>	<b>15.873</b>	<b>28.993</b>	<b>3.513.864</b>	<b>-</b>	<b>3.808.380</b>	<b>498.406</b>	<b>4.306.786</b>

## KOMPOSISI PEMEGANG SAHAM

Per 31 Desember 2025

Pemegang Saham	Jumlah Saham	%	Jumlah (Rp)
PT Adrindo Intiperkasa	2.910.392.136	50,54%	72.759.803.400
Masyarakat (Masing-masing dengan kepemilikan dibawah 5%)	2.848.283.304	49,46%	71.207.082.600
<b>Jumlah*</b>	<b>5.758.675.440</b>	<b>100%</b>	<b>143.966.886.000</b>

\* Tidak ada perubahan jumlah saham beredar sepanjang tahun 2025.

Komposisi Pemegang Saham pada 31 Desember 2024 & 31 Desember 2025

Kepemilikan Saham 31 Desember 2025	Jumlah Investor	%	Jumlah Saham	%
Institusi Asing	152	1,190%	1.581.401.074	27,461%
Institusi Lokal	65	0,509%	3.131.189.608	54,373%
Individual Asing	18	0,141%	4.514.660	0,078%
Individual Lokal	12.517	98,034%	1.041.156.352	18,080%
Dana Pensiun	1	0,008%	9.500	0,001%
Broker	15	0,118%	404.246	0,007%
<b>Jumlah</b>	<b>12.768</b>	<b>100%</b>	<b>5.758.675.440</b>	<b>100%</b>

Kepemilikan Saham 31 Desember 2024	Jumlah Investor	%	Jumlah Saham	%
Institusi Asing	169	2,298%	1.640.711.986	28,491%
Institusi Lokal	65	0,883%	3.131.962.362	54,387%
Individual Asing	16	0,218%	4.827.660	0,084%
Individual Lokal	7.087	96,369%	980.527.552	17,027%
Dana Pensiun	1	0,014%	9.500	0,001%
Broker	16	0,218%	636.380	0,011%
<b>Jumlah</b>	<b>7.354</b>	<b>100%</b>	<b>5.758.675.440</b>	<b>100%</b>

## KEPEMILIKAN SAHAM DEWAN KOMISARIS & DIREKSI

Jabatan	Nama	Jumlah Saham	%	Jumlah Nominal (Rp)
Komisaris Utama	Eddy Hartono	79.209.652	1,375%	1.980.241.300
Wakil Komisaris Utama	Surja Hartono	130.000.000	2,257%	3.250.000.000
Komisaris Independen	Drs. Joseph Pulo	-	-	-
Direktur Utama	Djojo Hartono	132.173.100	2,295%	3.304.327.500
Wakil Direktur Utama	Ang Andri Pribadi	116.240.000	2,019%	2.906.000.000
Direktur	Aris Setyapranarka	-	-	-
Direktur	Roni Kunto	800.500	0,014%	20.012.500
Direktur	Sumarni	3.765.000	0,065%	94.125.000

## KRONOLOGIS PENCATATAN SAHAM

Keterangan	Tanggal	Saham Terakumulasi (Saham)	Nominal Terakumulasi (Rp)
Penawaran Saham Perdana	09 Sep 1996	34.400.000	17.200.000.000
Saham Bonus	11 Nov 1997	196.768.000	98.384.000.000
Saham Bonus	12 Ags 1999	259.733.760	129.866.880.000
Pemecahan Nilai Nominal Saham (@ Rp100)	10 Jul 2003	1.298.668.800	129.866.880.000
Penggabungan Usaha	28 Des 2006	1.439.668.860	143.966.886.000
Pemecahan Nilai Nominal Saham (@ Rp25)	02 Nov 2016	5.758.675.440	143.966.886.000
Penggabungan Usaha <sup>*)</sup>	01 Ags 2022	5.758.675.440	143.966.886.000

Catatan:

\*) Penggabungan Usaha Perseroan dan PT Selamat Sempurna Perkasa (SSP), Entitas Anak. Mengingat pada saat akan dilaksanakannya Penggabungan, Perseroan telah memiliki 100% saham dalam SSP, maka tidak terdapat pemegang saham SSP yang menjadi Pemegang Saham di SMSM setelah Tanggal Efektif Penggabungan. Karenanya tidak ada perubahan pada jumlah saham Perseroan setelah Penggabungan Usaha.

## KALENDER DIVIDEN

Tahun	Tanggal Pembayaran	Jenis	Tahun Buku	Dividen per Saham (Rp)	Jumlah Dividen dalam Miliar Rp (Kotor)
2025	24 Juni	Final	2024	40	Rp 230
	27 Mei	Interim 1	2025	25	Rp 144
	26 Agustus	Interim 2	2025	35	Rp 202
	25 November	Interim 3	2025	40	Rp 230
<b>Jumlah</b>					<b>Rp 806</b>
2024	16 Juli	Final	2023	40	Rp 230
	28 Mei	Interim 1	2024	25	Rp 144
	21 Agustus	Interim 2	2024	35	Rp 202
	21 November	Interim 3	2024	35	Rp 202
<b>Jumlah</b>					<b>Rp 777</b>

## KEPEMILIKAN SAHAM PERSEROAN

Kepemilikan Langsung	Kegiatan Usaha Utama	Tahun Investasi	Persentase Kepemilikan
PT Panata Jaya Mandiri	Produsen Filter	1995	70%
PT Hydraxle Perkasa	Produsen Karoseri	2012	51%
PT Prapat Tunggal Cipta	Distributor Tunggal	2013	99,99%
Bradke Synergies Sdn. Bhd.	Perusahaan Investasi	2015	100%
Sure Filter (Thailand) Co., Ltd.	Distributor Tunggal	2018	44%
PT POSCO Indonesia Jakarta Processing Center	Industri Pemrosesan Baja	2005	7,80%
PT Tokyo Radiator Selamat Sempurna	Produsen Radiator	2012	33%



## **PT SELAMAT SEMPURNA Tbk**

MANUFACTURER OF AUTOMOTIVE PARTS  
MEMBER OF ADR GROUP - AUTOMOTIVE DIVISION

### Kantor Pusat

ADR Tower, Lantai 20  
Jl. Pantai Indah Kapuk Boulevard, Kamal Muara, Penjaringan,  
Jakarta Utara, 14470, Indonesia  
Telp. : +62 21 3951 8888 (Hunting)  
Fax : +62 21 3951 8880  
Email : [adr@adr-group.com](mailto:adr@adr-group.com)  
[corporate@adr-group.com](mailto:corporate@adr-group.com)  
Situs Web : [www.smsm.co.id](http://www.smsm.co.id)

### Pabrik Filter, dll.

Jl. Raya Curug No. 88 Kadu Jaya,  
Kadu Jaya, Curug, Kab. Tangerang  
Banten, 15810  
Telp. : +62 21 598 4388  
Email : [export@adr-group.com](mailto:export@adr-group.com)  
[sales.marketing@adr-group.com](mailto:sales.marketing@adr-group.com)  
Situs Web : [www.smsm.co.id](http://www.smsm.co.id)

### Pabrik Radiator

Jl. Kapuk Kamal, 88, Kamal Muara, Penjaringan,  
Kota Adm. Jakarta Utara, DKI Jakarta, 14470  
Telp. : +62 21 555 5888  
Fax : +62 21 555 1646  
Email : [export@adr-group.com](mailto:export@adr-group.com)  
[sales.marketing@adr-group.com](mailto:sales.marketing@adr-group.com)  
Situs Web : [www.smsm.co.id](http://www.smsm.co.id)